

# 2009年3月期 決算説明会

2009年6月12日



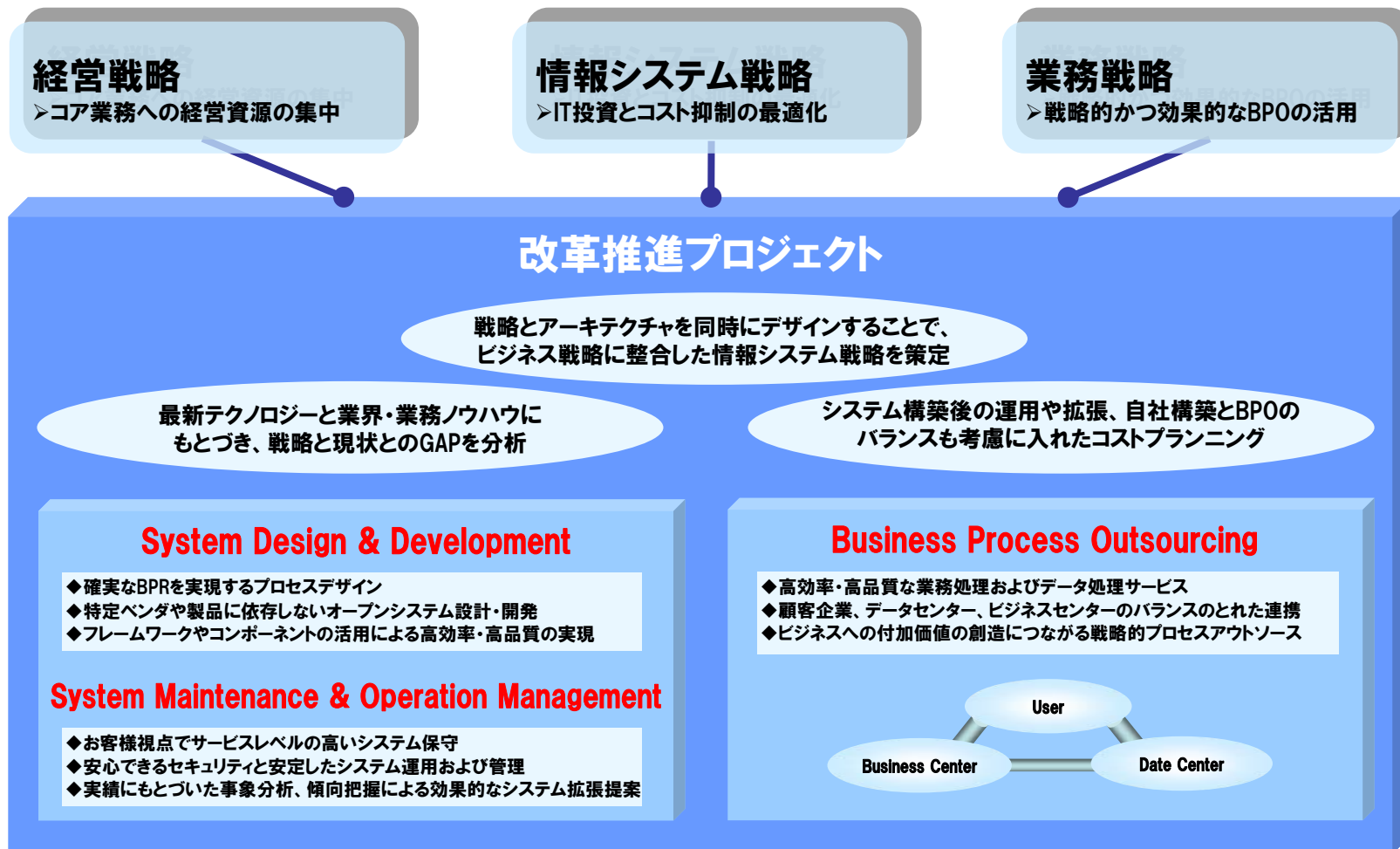
**イメージ情報開発株式会社**

大証ヘラクレス：証券コード 3803

- I 会社概要**
- II 2009年3月期の決算概要**
- III 2010年3月期の計画 & 中期展望**

- 【設 立】 1975年（昭和50年）10月
- 【代 表 者】 代表取締役社長 代永 拓史
- 【資 本 金】 4億6,705万円
- 【事 業 内 容】 情報システムの企画・開発、保守・管理運営
- 【従 業 員】 74名（2009年5月現在）
- 【本社所在地】 東京都港区芝大門2-10-12
- 【事 業 所】 名古屋営業所：名古屋市中区錦3-1-30
- 【沿 革】
- |          |                          |
|----------|--------------------------|
| 昭和50年10月 | 会社設立                     |
| 昭和51年4月  | コンピュータ&イメージデータの複合処理事業を開始 |
| 昭和55年12月 | 本社事務所を東京都港区新橋に移転         |
| 昭和59年4月  | システムインテグレーション事業に進出       |
| 平成16年4月  | セキュリティサービス販売を開始          |
| 平成17年9月  | インターネットデータセンター開設         |
| 平成18年4月  | 大阪証券取引所へラクスへ株式上場         |
| 平成19年5月  | 本社事務所を東京都港区芝大門に移転        |

■ 当社は、IT戦略支援からシステム構築、運用、業務代行、ASPサービスまで、先端テクノロジーを駆使した総合サービスを提供しております。



- I 会社概要
- II 2009年3月期の決算概要
- III 2010年3月期の計画 & 中期展望

## ■ 業績推移

- ◎ 売上高 1,032百万円（前期比7.4%減）  
顧客企業の経営環境変化に伴う案件減・期ずれによる売上減
- ◎ 経常利益 55百万円（前期比40.6%増）  
高利益率サービスの拡大とコスト抑制により利益を確保

## ■ 事業方針と進捗状況

- ◎ クレジット分野を中心とした新規顧客開拓・営業強化
  - ⇒ クレジットカード会社向け新システム
  - ⇒ 新規顧客獲得が低迷
  - ⇒ 中小企業向けシステムを開始
- ◎ スtock型ビジネス(BPO、運用、サービス)の拡大
  - ⇒ 商工会議所向けサービスの立上げ、取引数拡大(46会議所)
  - ⇒ 医療系システムを中心にデータセンター運用サービスを拡大

## ■ 経営インフラの強化を実施

- ◎ 内部統制、コンプライアンス
- ◎ 情報セキュリティ(プライバシーマーク JIS Q 15001:2006の更新)

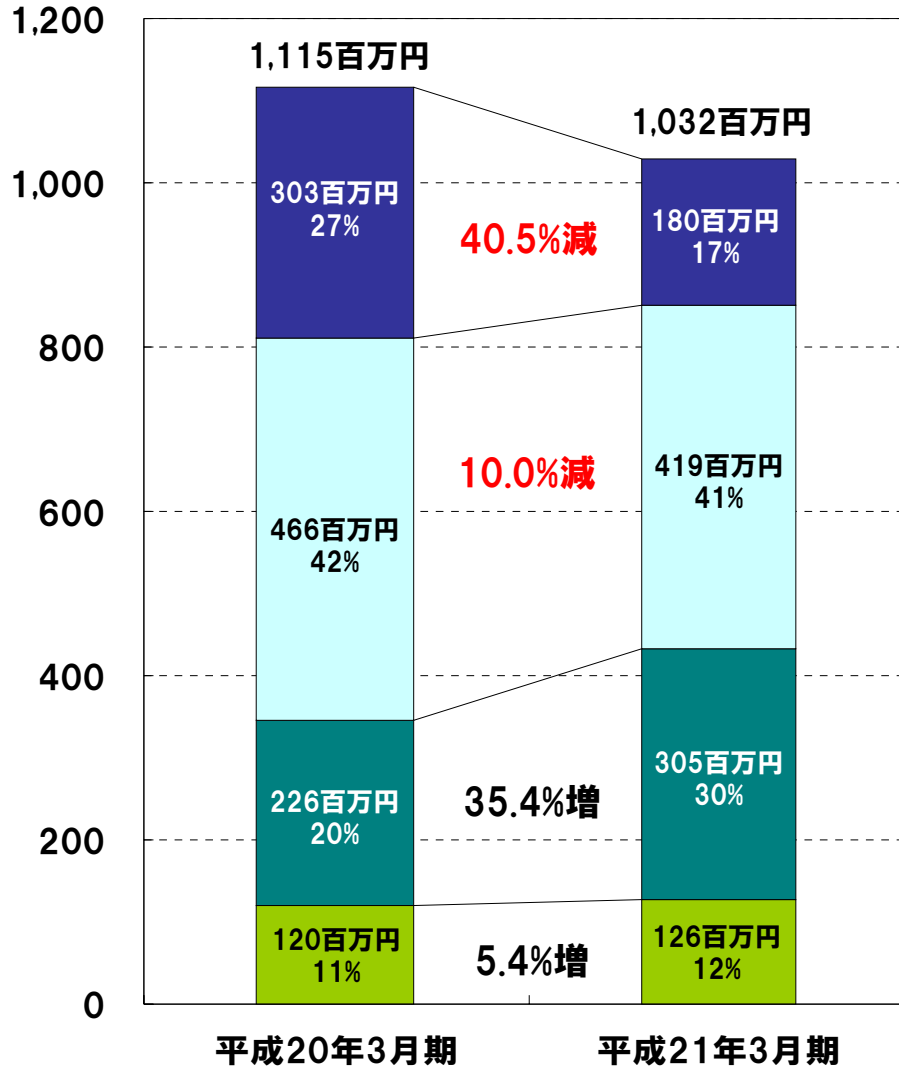
## ■ 前期比で、売上7.4%減、経常利益40.6%増

【単位：百万円】

	'08/3期	'09/3期		対前期比	
	実績	期初計画	実績	増減	増減率 (%)
売上高	1,115	1,300	1,032	▲82	▲7.4
売上総利益	355	—	318	▲36	▲10.4
販管費	320	—	280	▲40	▲12.6
営業利益	34	56	38	3	9.6
経常利益	39	60	55	15	40.6
当期純利益	56	30	48	▲8	▲14.3

- ✓ 売上減：顧客企業の経営環境変化に伴う受注減・期ずれ
- ✓ 経常利益増：高収益サービス増、販管費抑制、余資運用
- ✓ 当期純利益減（前期は本社移転による特別利益が56百万）

【単位:百万円】



**商品販売**

**コンサルティング/設計/開発**

既存顧客、新規顧客のシステム案件減少

**運用/保守**

**BPO/サービス**

ストック型・高利益率型サービスの増加



【単位：百万円】

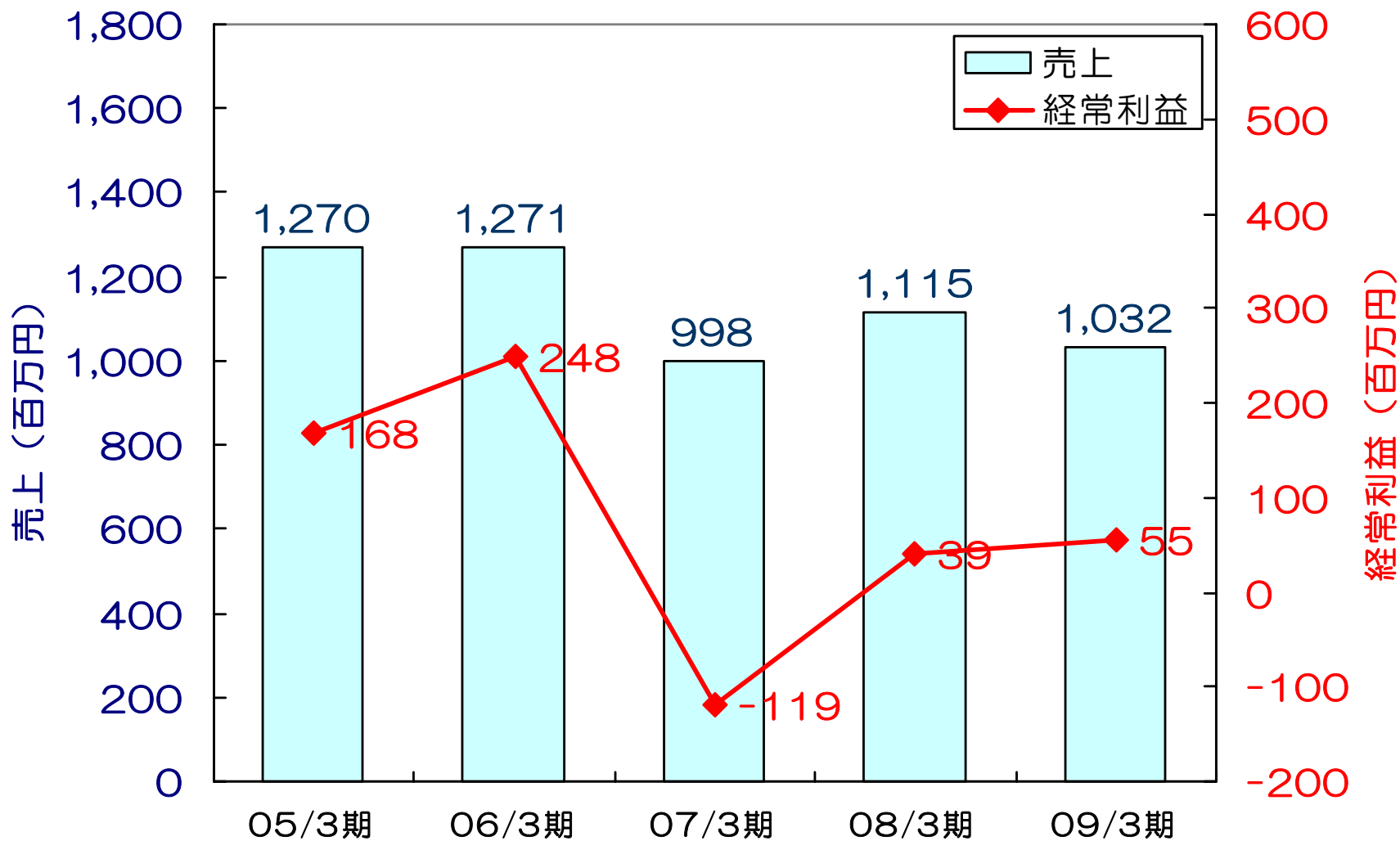
	'08/3.31	'09/3.31	増減	増減率 (%)
資産合計	1,505	1,294	▲210	▲14.0%
流動資産	1,302	912	▲390	▲29.9%
固定資産	202	382	179	88.8%
負債合計	399	189	▲210	▲53.8%
流動負債	302	92	▲210	▲69.5%
固定負債	96	96	0	▲0.1%
純資産合計	1,105	1,105	0	0.0%
負債純資産合計	1,505	1,294	▲210	▲14.0%

- ✓ 流動資産：有価証券増100百万円、現預金減281百万円、売掛金減203百万円
- ✓ 固定資産：投資有価証券増195百万円、保険積立金減21百万円
- ✓ 負債：買掛金減167百万円、賞与引当金減23百万円、未払金減15百万円
- ✓ 純資産：繰越利益剰余金増22百万円、自己株式取得による減17百万円  
 その他有価証券評価差額金減5百万円

【単位：百万円】

	‘08/3期	‘09/3期	増減
営業活動によるキャッシュフロー	144	62	△81
投資活動によるキャッシュフロー	△54	△300	△245
財務活動によるキャッシュフロー	△71	△44	27
現金及び現金同等物の増加額	17	△282	△299
現金及び現金同等物の期末残高	467	185	△282

- ✓ 営業活動CF：税引前純利益 40百万 営業債権減少 210百万  
仕入債務減少 167百万  
※前期は移転保証金受取 56百万あり
- ✓ 投資活動CF：有価証券・投資有価証券取得 300百万円
- ✓ 財務活動CF：配当金支払 25百万円 自己株取得による支出 17百万円  
※前期は配当金支払 26百万と自己株取得による支出45百万あり



- I 会社概要
- II 2009年3月期の決算概要
- III 2010年3月期の計画 & 中期展望

## ■ 営業力の強化、管理体制の強化、新規サービスの拡充

【単位：百万円】

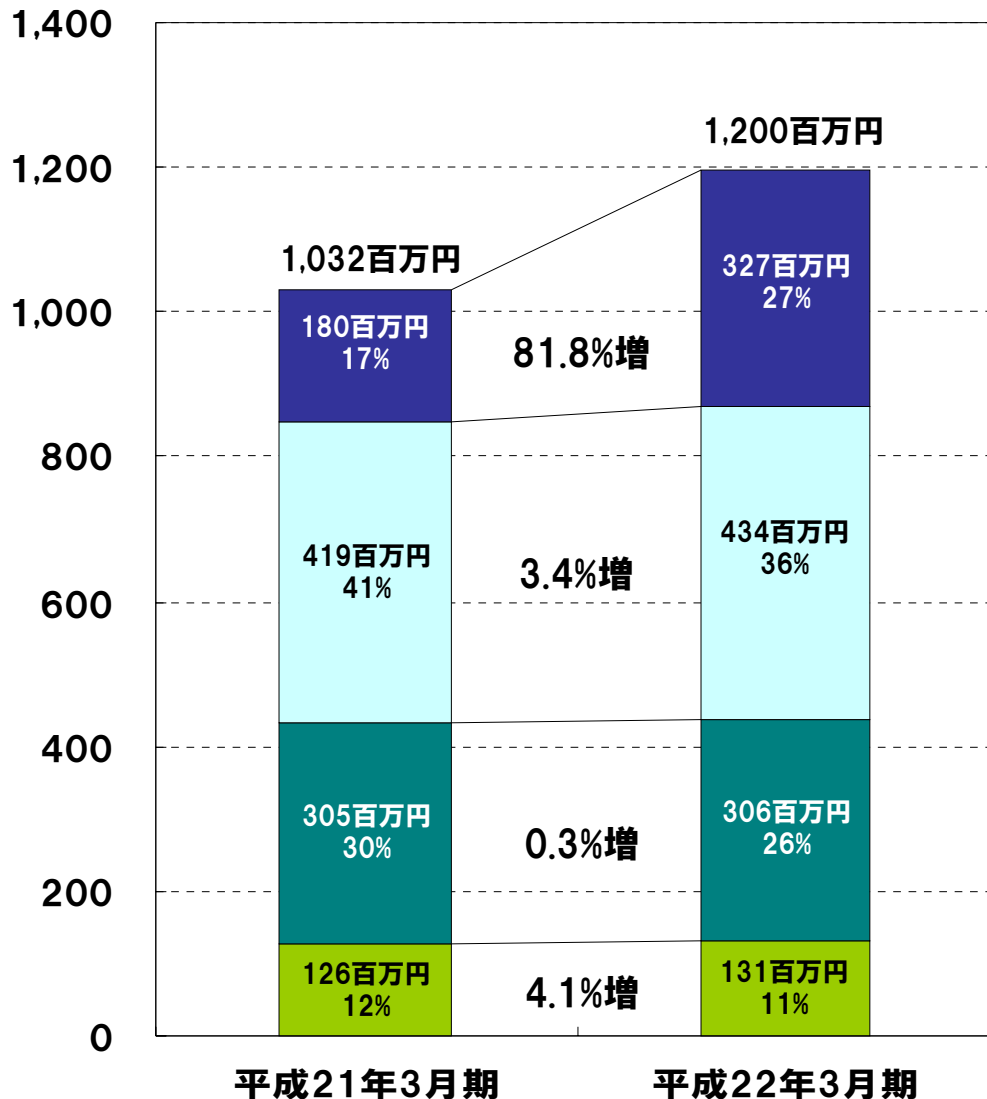
	'09/3期 (実績)	'10/3期 (計画)		
		上期計画	通期計画	増減率%
売上高	1,032	600	1,200	16.2%
営業利益	38	34	75	92.4%
経常利益	55	38	80	44.5%
当期純利益	48	13	30	△38.2%

- 営業力の強化
  - ⇒ 採用、教育、マネージメントを強化
- 管理体制の強化
  - ⇒ 事業拡大に向けた、管理体制の強化
- 新規サービスの拡充
  - ⇒ SaaS型を中心とした新サービスの開発
  - ⇒ 中小企業向けシステム・サービスの開発

# 平成22年3月期の計画(売上構成)



【単位:百万円】



## 商品販売

中小企業向けシステムの拡販と安定的増収モデルの構築

## コンサルティング/設計/開発

既存顧客、新規顧客案件の受注による、確実な成長

## 運用/保守

データセンター活用を中心とした、運用受託の拡大

## BPO/サービス

商工会議所マーケットシェアの拡大  
新規サービスの開発

**年20%の増収、年30%の増益、継続的な成長を目指します。**

**さらなる拡大に向けた、新規事業の立上げを目指します。**

本日は、ありがとうございました。

## <お問い合わせ先>

担当窓口： イメージ情報開発株式会社 IR担当

TEL : 03 - 5733 - 6014

FAX : 03 - 5733 - 6038

メール : [ir@image-inf.co.jp](mailto:ir@image-inf.co.jp)

URL : <http://www.image-inf.co.jp/>

本資料には、将来にわたる見通しに関する記述が含まれております。これらは現時点での予測であり、実際の業績は、今後の経済動向やその他の社会・政治情勢など様々なリスクや不確定要素により、見通しとは異なる結果となる可能性があることをご了承ください。